

Ovladač bubnu Taiko no Tatsujin

pro konzole PlayStation®5, konzole PlayStation®4, a počítače se systémem Windows*

Návod k obsluze

Děkujeme, že jste si zakoupili tento výrobek.

Než jej začnete používat, přečtěte si prosím důkladně všechny pokyny.

Po přečtení uchovejte návod pro případné budoucí použití.

*Kompatibilita s počítačem nebyla společností Sony Interactive Entertainment nebyla testována ani není propagována.

Tento výrobek je speciálně navržen pro hry „Taiko no Tatsujin“.

Další informace naleznete
na tomto webu.

<https://hori.co.uk/spf-042e/>



Potřebujete s tímto výrobkem
pomoci? Podporu naleznete
na této webové stránce.

<https://hori.co.uk/spf-042e/support/>



Nastavení produktu



Před použitím tohoto produktu si důkladně přečtete všechny pokyny.

■ Zkontrolujte, zda je konzole aktualizovaná na nejnovější systémový software.

Konzole PlayStation®5

1. Vyberte Nastavení → Systém.
2. Vyberte Systémový Software → Aktualizace a nastavení systémového softwaru Pokud je k dispozici nová aktualizace, zobrazí se zpráva Je k dispozici aktualizace.
3. K aktualizaci softwaru vyberte možnost Aktualizovat systémový software.

Konzole PlayStation®4

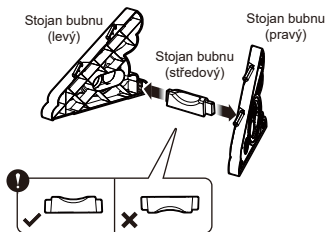
1. Vyberte Nastavení → Aktualizace systémového softwaru.
2. Pokud je k dispozici nová aktualizace, postupujte při aktualizaci softwaru podle pokynů na obrazovce.

1

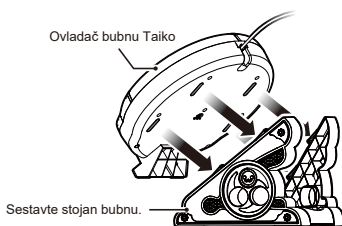
Sestavte stojan bubnu a připevněte ovladač bubnu Taiko.

- ⚠ Tento výrobek vždy používejte až po sestavení bubnu a stojanu dohromady.
- ⚠ Dávejte pozor, abyste si při sestavování neporanili prsty.
- ⊘ Nepokládejte ani nepoužívejte výrobek položený na následující povrchy:
 - Nestabilní povrchy
 - Křehký (např. sklo)
 - Teplé povrchy
 - V blízkosti konzoly

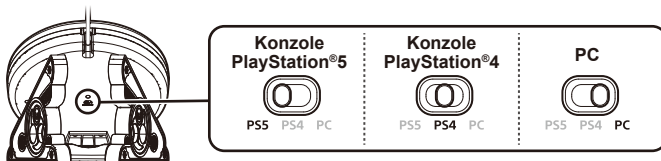
a Sestavte stojan bubnu.



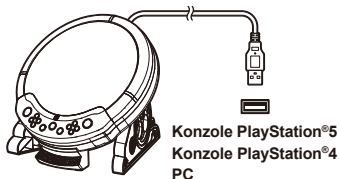
b Zasuňte hroty stojanu bubnu do čtyř otvorů na zadní straně ovladače bubnu Taiko.



2 Podle potřeby nastavte hardwarový přepínač.



3 Připojte kabel k hardwaru.



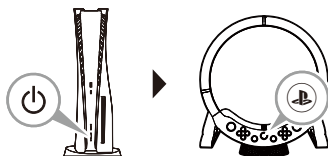
Před připojením pečlivě zkontrolujte správnou orientaci konektoru USB.

1 Postupujte podle níže uvedených pokynů, abyste předešli závadě.

- Tento produkt nepoužívejte s rozbočovačem USB ani prodlužovacím kabelem.
- Během hraní přijímač ani modulární kabel nepřipojujte/odpoujte.
- Nepoužívejte ovladač bubnu Taiko, pokud provádíte následující úkony:

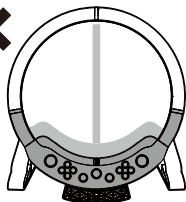
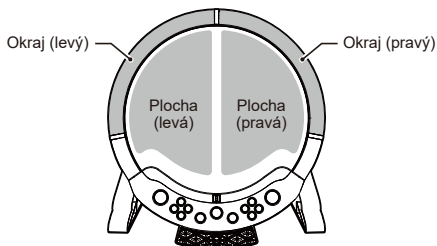
- Při připojování produktu ke konzoli PS5[®], konzoli PS4[™], počítači
- Při zapínání konzole PS5[®], konzoli PS4[™], počítače
- Při buzení konzole z režimu odpočinku

4 Zapněte konzoli a přihlaste se pomocí ovladače bubnu Taiko stisknutím tlačítka **(PS)** na ovladači bubnu.




Poznámky k hraní her

- Když hrajete v blízkosti lidí, dávejte pozor, abyste je neudeřili bubenickými paličkami. S bubenickými paličkami netočte ani jimi neházejte.
- Netlučte na buben nadměrnou silou, protože by mohlo dojít k jeho poruše nebo ke zranění.
- Při ukládání výrobku zbytečně nezatěžujte jeho horní část nebo okraj. To by mohlo vést k poškození snímačů.
- Na obrázku níže je znázorněno, kde by se mělo a nemělo během hry udeřit do bubnu. Zadávejte je prosím přesně.

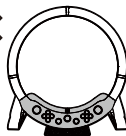


Středová linie ovladače bubnu, okolí tlačítka a spodní okraj nejsou rozpoznány.


- Neudeřte do bubnu v následujících místech, protože by mohlo dojít k poruše bubnu nebo ke zranění:



Vystínovaná oblast (zadní strana a bok)



Okolí tlačítek ovladače bubnu Taiko



Stojan bubnu



Kabel a konektor



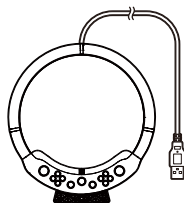
Varování

**Rodiče / opatrovníci:
Pečlivě si přečtěte následující informace.**

Nedodržení níže uvedených pokynů může vést ke zranění nebo k poškození tohoto výrobku/hardwareu.

- Nikdy nedovolte dětem používat výrobek, pokud nejsou pod dohledem dospělé osoby.
- Tento výrobek je určen pouze pro použití ve vnitřních prostorách.
- Každou hodinu hry si udělejte 10-15minutovou přestávku.
- Pokud pocítíte únavu, nepohodlí nebo bolest rukou, zápěstí, paží nebo loktů, přestaňte tento výrobek používat. Pokud bolest přetrvává, vyhledejte lékaře.
- Nepoužívejte tento výrobek, pokud se cítíte unaveni.
- Nepoužívejte bubenický ovladač Taiko ani paličky Taiko mimo určený účel. Kromě toho nepoužívejte jiné paličky Taiko Drum než ty, které jsou součástí balení. Neneseme odpovědnost za případné nehody nebo škody způsobené používáním mimo určený účel.
- Při používání tohoto výrobku se držte dál od konzole, aby se vibrace nepřenášely na konzoli.
- Nedovolte dětem, aby si strkali bubenické paličky Taiko do uší nebo do nich kousaly.
- Před hrou se ujistěte, že je buben bezpečně připevněn ke stojanu. Pokud se stojan na buben uvolní, během hry jej znovu upevněte.
- Při přenášení tohoto výrobku držte ovladač bubnu Taiko oběma rukama. Nedržte a nepřenášejte výrobek jeho držení za kabel ani za stojan bubnu.
- Nestrekejte ruce a prsty do mezery mezi ovladačem bubnu Taiko a stojanem bubnu.
- Dávejte pozor, abyste na výrobek nešlápli nohou.
- Tento výrobek nesestavujte dohromady s jinými výrobky.
- Ovladač bubnu Taiko a stojan bubnu se dodávají jako jedna sada. Pokud máte více jednotek, dávejte pozor, abyste nepomíchali různé součásti odlišných souprav ovladače bubnu Taiko a stojanu bubnu.
- Dlouhý kabel. Riziko úškrtení.
- Udržujte produkt mimo dosah malých dětí a nemluvnat. V případě spolknutí malých částí ihned vyhledejte lékařskou pomoc.
- Udržujte produkt mimo prašná a vlhká místa.
- Nevývíjejte na produkt velký tlak a nevystavujte ho silným nárazům.
- Pokud je produkt poškozený nebo upravený, nepoužívejte ho.
- Nedopusťte, aby došlo k namočení produktu. Mohlo by dojít ke vzniku požáru, úrazu elektrickým proudem nebo poruše.
- Nepokládejte produkt do blízkosti zdrojů tepla ani ho delší dobu nenechávejte na přímém slunci.
- Nedotýkejte se kovových částí USB.
- Tento produkt nepoužívejte s rozbočovačem USB ani prodlužovačkou. Produkt nemusí správně fungovat.
- Při odpojování ovladače od konzole netahejte za kabel. Pokud tak učiníte, může dojít k přetržení nebo poškození kabelu.
- Dávejte pozor, aby se vám do kabelu nezapletla noha. Pokud by k tomu došlo, mohlo by dojít ke zranění nebo k poškození kabelu.
- Za kabel produktu netahejte ani ho neohýbejte.
- Výrobek nerozebírejte, neupravujte ani se jej nepokoušejte opravovat.
- Pokud je výrobek třeba vyčistit, použijte pouze suchý měkký hadřík. Nepoužívejte chemické prostředky jako benzen nebo rozpouštědla.
- Balení je třeba uchovat, protože obsahuje důležité informace.
- Uchovejte si tento návod k použití pro budoucí příležitosti.
- Normální fungování produktu může být narušeno silnou elektromagnetickou interferencí. Pokud k ní dochází, je možné obnovit normální provoz prostým restartováním produktu v souladu s pokyny v návodu k obsluze. V případě, že se funkčnost neobnoví, použijte produkt v místě, kde nedochází k elektromagnetické interferenci.
- Tento výrobek je vyroben z nehořlavé pryskyřice a kovových částí. Pro správnou likvidaci dodržujte místní předpisy.

Obsah



Ovladač bubnu Taiko × 1




Bubenické paličky Taiko × 2



Návod k obsluze × 1

Stojan bubnu 1 sada



Levý × 1



Středový × 1



Pravý × 1

Platforma

Konzole PlayStation®5, Konzole PlayStation®4

Důležité

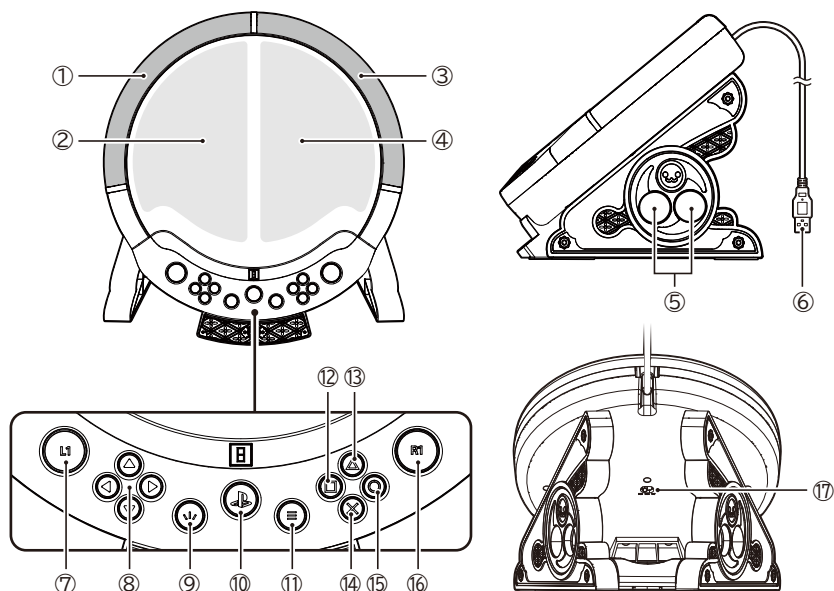
Před použitím tohoto výrobku s konzol si pečlivě přečtěte přiložené pokyny. Zkontrolujte, zda je konzole aktualizovaná na nejnovější systémový software. K aktualizaci softwaru konzole PS5® a konzole PS4™ je nutné připojení k internetu.

PC*

Podporovaný operační systém	Windows 11 / 10	
Metoda vstupu	XInput	✓
	DirectInput	✗
Systémové požadavky	Port USB (Type-A)	

*Kompatibilita s počítačem nebyla společností Sony Interactive Entertainment nebyla testována ani není propagována.

Rozvržení a funkce



① ... Okraj (levý)	[PS5®, PS4®] Tlačítko L2	[PC] Tlačítko LT
② ... Plocha (levá)	[PS5®, PS4®] Tlačítko L3	[PC] Tlačítko Levou páčka
③ ... Okraj (pravý)	[PS5®, PS4®] Tlačítko R2	[PC] Tlačítko RT
④ ... Plocha (pravá)	[PS5®, PS4®] Tlačítko R3	[PC] Tlačítko Pravá páčka
⑤ ... Úložný prostor pro bubenické paličky Taiko		
⑥ ... Konektor USB-A		
⑦ ... [PS5®, PS4®] Tlačítko L1		[PC] Tlačítko LB
⑧ ... [PS5®, PS4®] Směrová tlačítka		[PC] Směrový ovladač
⑨ ... [PS5®] Tlačítko ↵ (vytvořit)	[PS4®] Tlačítko SHARE	[PC] Tlačítko Back
⑩ ... [PS5®, PS4®] Tlačítko (PS)		[PC] Tlačítko přehled
⑪ ... [PS5®] Tlačítko ≡ (možnosti)	[PS4®] Tlačítko možnosti	[PC] Tlačítko Start
⑫ ... [PS5®, PS4®] Tlačítko □		[PC] Tlačítko X
⑬ ... [PS5®, PS4®] Tlačítko △		[PC] Tlačítko Y
⑭ ... [PS5®, PS4®] Tlačítko ×		[PC] Tlačítko A
⑮ ... [PS5®, PS4®] Tlačítko ○		[PC] Tlačítko B
⑯ ... [PS5®, PS4®] Tlačítko R1		[PC] Tlačítko RB
⑰ ... Přepínač hardwarového režimu		