

Manípulo de Combate Mini

para consolas PlayStation®5, consolas PlayStation®4 e Windows® PC*

Manual de instruções

Obrigado por ter adquirido este produto.

Antes de utilizar este produto, leia atentamente as instruções.

Depois de ler o manual de instruções, guarde-o para referência.

*A compatibilidade com o PC não foi testada ou é abrangida pela Sony Interactive Entertainment.

Índice

Atenção	2
Conteúdo	3
Compatibilidade	3
Disposição e características	4
Como ligar	5
Resolução de problemas	6
Especificações	7

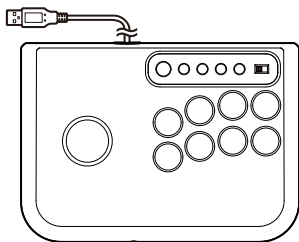


Atenção


**Pais / Tutores:
leiam atentamente as seguintes informações.**

- Cabo comprido. Risco de estrangulamento. Manter afastado de crianças com menos de 3 anos de idade.
- Manter este produto afastado de crianças pequenas ou bebês.
- Manter o produto afastado de áreas poeirentas ou húmidas.
- Não utilizar este produto se o mesmo tiver sido danificado ou modificado.
- Não molhar este produto. Isto pode causar um choque elétrico ou avaria.
- Não coloque o produto perto de fontes de calor nem o deixe sob luz solar direta durante um período prolongado. O sobreaquecimento pode causar uma avaria.
- Não utilize este produto com um centro USB. O produto pode não funcionar corretamente.
- Não inserir a ficha USB em tomadas.
- Não tocar nas partes metálicas da ficha USB.
- Não impactar ou aplicar peso sobre o produto.
- Não puxar com força ou dobrar o cabo do produto.
- Não desmontar, modificar ou tentar reparar este produto.
- Se o produto necessitar de limpeza, utilizar apenas um pano macio e seco. Não utilizar quaisquer agentes químicos como benzeno ou diluente.
- A embalagem deve ser guardada, uma vez que contém informações importantes.
- Guarde este manual de instruções para futura referência.
- O funcionamento normal do produto pode ser perturbado por uma forte interferência eletromagnética. Se assim for, basta reiniciar o produto para retomar o funcionamento normal e seguir o manual de instruções (Como ligar). Caso a função não seja retomada, desloque-se para uma área que não tenha interferência eletromagnética para utilizar o produto.

Conteúdo



Comando × 1



Manual de instruções × 1

Compatibilidade

Consola PlayStation® 5, consola PlayStation® 4

Importante

Antes de utilizar este produto com a sua consola, leia atentamente as instruções incluídas. Verifique se a consola está atualizada com o mais recente software do sistema.

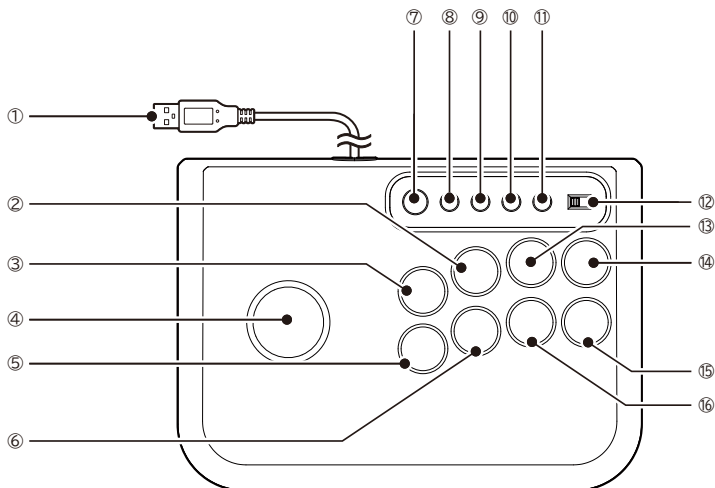
É necessária uma ligação à internet para instalar o software do sistema mais recente da consola.

PC *

*A compatibilidade com o PC não foi testada ou é abrangida pela Sony Interactive Entertainment.

Sistema operativo compatível	Windows®11 / 10	
Método de entrada	XInput	✓
	DirectInput	✗
Requisitos do sistema	Porta USB-A	

Disposição e características



① ... Porta USB-A

② ... [PS5®, PS4™] Botão [PC] Botão Y

③ ... [PS5®, PS4™] Botão [PC] Botão X

④ ... Joystick (Botões de direções)

⑤ ... [PS5®, PS4™] Botão [PC] Botão A

⑥ ... [PS5®, PS4™] Botão [PC] Botão B

⑦ ... [PS5®, PS4™] Botão (PS) [PC] Botão GUIA

⑧ ... [PS5®] Botão (criação) [PC] Botão Back
[PS4™] Botão SHARE

⑨ ... [PS5®] Botão (opções) [PC] Botão START
[PS4™] Botão OPTIONS

⑩ ... [PS5®, PS4™] Botão L3 [PC] Botão Manípulo esquerdo

⑪ ... [PS5®, PS4™] Botão R3 [PC] Botão Manípulo direito

⑫ ... Interruptor de comutação de hardware

⑬ ... [PS5®, PS4™] Botão R1 [PC] Botão RB

⑭ ... [PS5®, PS4™] Botão L1 [PC] Botão LB

⑮ ... [PS5®, PS4™] Botão L2 [PC] Botão LT

⑯ ... [PS5®, PS4™] Botão R2 [PC] Botão RT

Atenção

- A consola não pode ser ligada com o botão (PS).
- O botão (PS) não pode ser utilizado para regressar do modo de repouso (consolas PS5®) ou do modo de espera (consolas PS4™).
- Não prima nenhum botão, interruptor ou joystick quando regressar do modo de repouso (consolas PS5®) ou do modo de espera (consolas PS4™). Modo de espera da consola.

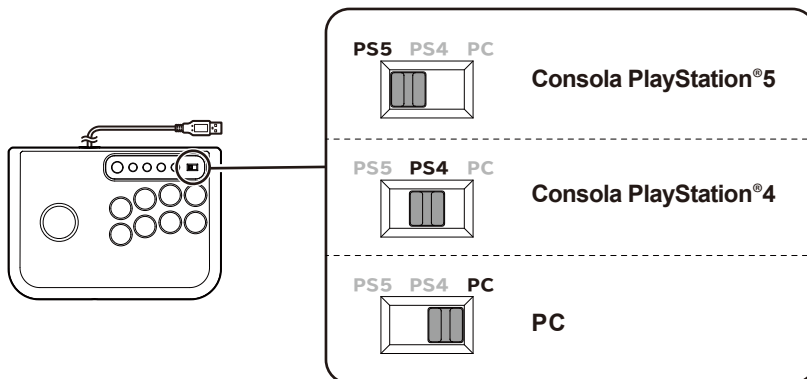
Não tem as seguintes funções:

- Gatilhos adaptativos
- Função de sensor de movimento
- Função de vibração
- Manípulo esquerdo
- Manípulo direito
- Painel tátil
- Botão do painel tátil
- Microfone
- Altifalante
- Barra de luz
- Indicador de jogador
- Entrada de auscultadores com microfone

Como ligar

1

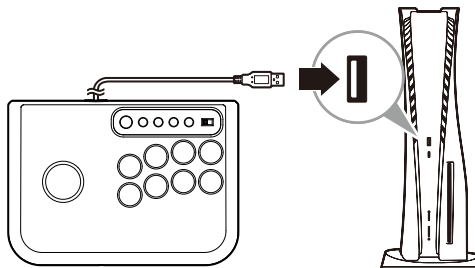
Configure o interruptor de comutação de hardware conforme adequado.



2

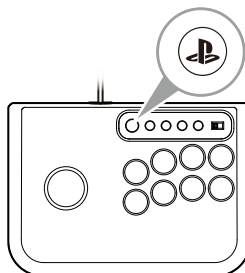
Ligue o cabo ao hardware.

- Não ligue o cabo USB enquanto premir quaisquer botões, interruptores, ou mover o joystick.



3

Prima o botão  (PS).




Resolução de problemas

Se este produto não funcionar como desejado, verifique o seguinte:

① Premir o botão (PS) não liga a consola

Premir o botão  (PS) não vai ligar a consola. Ligue a consola normalmente antes da utilização.



Para a consola PlayStation®5 : Premir o botão de alimentação na consola PlayStation®5 ou premir o botão  (PS) no comando sem fios DualSense™ que está emparelhado à consola.

Para a consola PlayStation®4 : Premir o botão de alimentação na consola PlayStation®4 ou premir o botão  (PS) no comando sem fios DUALSHOCK®4 que está emparelhado à consola.

② O comando responde no ecrã inicial, mas não durante o jogo

Na consola, o comando não funciona se iniciar sessão com uma conta diferente da selecionada ao iniciar o software. Inicie sessão com o comando na mesma conta que foi utilizada para iniciar o software. Lembre-se que este produto pode não funcionar com o software de algumas consolas.

③ O produto não responde após ligar a consola ao premir o botão (PS) no Comando sem fios DualSense™ ou Comando sem fios DUALSHOCK®4

Se a consola for ligada com o botão  (PS) no Comando sem fios DualSense® ou Comando sem fios DUALSHOCK®4, certifique-se de que inicia sessão com o Comando sem fios DualSense® ou Comando sem fios DUALSHOCK®4. A partir do ecrã inicial, prima o botão  (PS) no produto para iniciar sessão com o produto.

④ Interruptor de hardware não estão a funcionar corretamente

Verifique o interruptor de comutação de hardware. Ao utilizar a consola, mude o interruptor para "PS5" ou "PS4" em conformidade. Ajustar o interruptor de hardware antes de se ligar à consola.

O produto pode não funcionar corretamente se o interruptor for alterado enquanto estiver ligado à consola.

Este manual do utilizador foca-se na utilização com a consola, mas este produto também pode ser utilizado num PC seguindo as mesmas instruções.

⑤ O comando não responde mesmo ao premir o botão (PS)

Certifique-se de que o Seletor de Hardware está definido no hardware correto. (Consulte "Como Ligar" na página 5)

- Verifique se a sua consola PlayStation®5 ou PlayStation®4 está atualizada no mais recente software do sistema.

- Na consola, o comando não funciona se iniciar sessão com uma conta diferente da selecionada ao iniciar o software. Inicie sessão com o comando na mesma conta que foi utilizada para iniciar o software.

Para a consola PlayStation®5 : Utilizar o comando sem fios DualSense™ para configurar a consola.

Para a consola PlayStation®4 : Utilizar o comando sem fios (DUALSHOCK®4) para configurar a consola.

Especificações

Dimensões externas (Incluindo o Joystick) : L 21 × P 15 × A 8,7 cm

Peso : 500 g

Comprimento do cabo : 2,5 m

Tipo de ligação : Porta USB-A

Para mais informações, visite este website

<https://hori.co.uk/spf-038U/>



ATENÇÃO:

Todas as alterações ou modificações não aprovadas expressamente pela parte responsável pela conformidade pode anular a autoridade do utilizador para operar o equipamento.

INFORMAÇÃO DA FCC

Este equipamento foi considerado como estando em conformidade nos termos da parte 15 do Regulamento da FCC. A operação está sujeita às duas condições seguintes:

(1) Este equipamento não pode causar interferência nociva e (2) este equipamento tem de aceitar qualquer interferência recebida, incluindo interferência que possa causar uma operação indesejada.

NOTA:

este equipamento foi testado e considerado como estando em conformidade com os limites de um dispositivo digital da classe B, nos termos da parte 15 do Regulamento da FCC. Estes limites são concebidos para proporcionar uma proteção razoável contra interferências nocivas numa instalação residencial. Este equipamento gera, utiliza e pode irradiar energia de radiofrequência e, se não for instalado e utilizado em conformidade com as instruções, pode causar interferências prejudiciais às comunicações por rádio. No entanto, não há garantias de que não ocorram interferências numa determinada instalação. Se este equipamento causar interferências prejudiciais à receção de rádio ou televisão, que podem ser determinadas ao desligar e ligar o equipamento, o utilizador é encorajado a tentar corrigir a interferência através de uma ou mais das seguintes medidas:

- Reorientar ou deslocar a antena de receção.
- Aumentar a separação entre o equipamento e o recetor.
- Ligar o equipamento a uma tomada num circuito diferente daquele a que o recetor está ligado.
- Consultar o distribuidor ou um técnico de rádio/ TV experiente para obter ajuda.

Declaração de Conformidade Simplificada

A HORI vem por este meio declarar que este produto está em conformidade com a Diretiva 2014/ 53/UE. O texto completo da declaração de conformidade da UE está disponível no seguinte endereço da Internet:

<https://hori.co.uk/consumer-information>

Para o Reino Unido: a HORI vem por este meio declarar que este produto está em conformidade com os requisitos legais pertinentes. O texto completo da declaração de conformidade da UE está disponível no seguinte endereço da Internet:

<https://hori.co.uk/consumer-information>

INFORMAÇÕES SOBRE A ELIMINAÇÃO DO PRODUTOS

Quando vê este símbolo em qualquer um dos nossos produtos elétricos ou embalagens, é uma indicação de que o produto elétrico ou bateria relevante não deve ser eliminado como lixo doméstico geral na Europa. Para garantir o tratamento correto de resíduos do produto e da bateria, elimine-os em conformidade com quaisquer legislações ou requisitos locais aplicáveis para a eliminação de equipamento elétrico ou baterias. Ao fazê-lo, ajudará a conservar os recursos naturais e a melhorar as normas de proteção ambiental no tratamento e eliminação de resíduos elétricos.



A HORI garante ao comprador original que o produto comprado novo na sua embalagem original estará isento de quaisquer defeitos de material e de fabrico por um período de um ano a partir da data original de compra. Se não for possível processar o pedido de garantia através do distribuidor original, contacte diretamente o apoio ao cliente da HORI.

Para o apoio ao cliente na América do Norte e América Latina, utilize o nosso formulário de apoio ao cliente:
<https://stores.horiusa.com/contact-us/>

Para o apoio ao cliente na Europa, envie um e-mail para info@horiuk.com

Informações sobre a garantia: <https://stores.horiusa.com/policies/>

A imagem na embalagem pode diferir do produto real.

O fabricante reserva-se o direito de mudar o desenho ou características sem qualquer aviso prévio.

“PS”, “PlayStation”, “PS5”, “PS4”, “DualSense” e “DUALSHOCK” são marcas registadas ou marcas comerciais da Sony Interactive Entertainment Inc.

Todas as outras marcas registadas são propriedade dos seus respetivos proprietários.

Fabricado e distribuído ao abrigo da licença da Sony Interactive Entertainment Inc. ou das suas filiais.

HORI e o logótipo HORI são marcas comerciais registadas da HORI.