



Manual de instruções

Obrigado por ter adquirido este produto.

Antes de utilizar este produto, leia atentamente as instruções.
Depois de ler o manual de instruções, guarde-o para referência.

Atenção



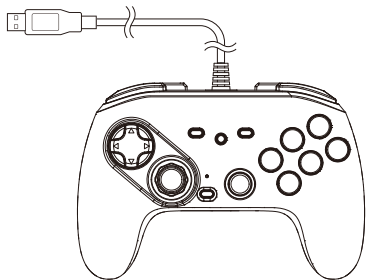
Atenção

Pais/Tutores:

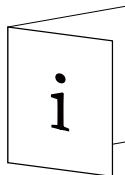
Leiam atentamente as seguintes informações.

- Cabo comprido. Risco de estrangulamento.
- Manter o produto afastado de áreas poeirentas ou húmidas.
- Não utilizar este produto se o mesmo tiver sido danificado ou modificado.
- Não molhar este produto. Isto pode causar um choque elétrico ou avaria.
- Não colocar este produto perto de fontes de calor ou deixar sob luz solar direta durante um período prolongado. O sobreaquecimento pode causar avaria.
- Não tocar nas partes metálicas da ficha USB.
- Não impactar ou aplicar peso sobre o produto.
- Não puxar o cabo do produto de forma grosseira ou dobrá-lo.
- Se o produto necessitar de limpeza, utilizar apenas um pano macio e seco. Não utilizar quaisquer agentes químicos como benzeno ou diluente.
- Não utilizar este produto para qualquer outro fim que não seja o pretendido. Não somos responsáveis por quaisquer acidentes ou danos em caso de utilização que não seja o pretendido.
- Não utilize este produto com um centro USB. O produto pode não funcionar corretamente.

Conteúdo



Comando ×1



Manual de instruções ×1

Plataforma

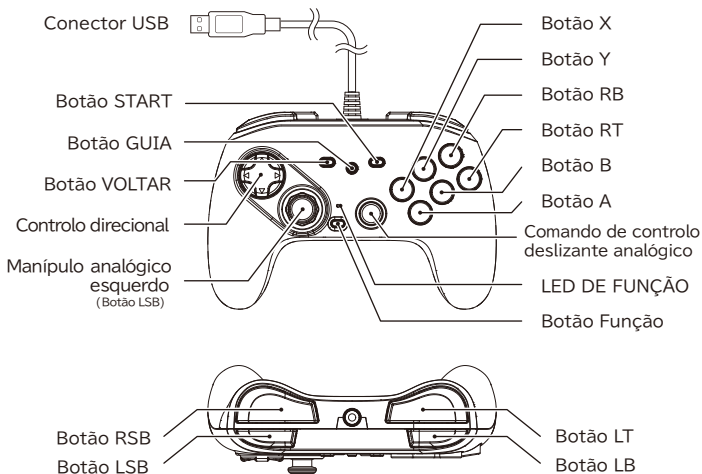
PC (Windows®11 / 10)

Requisitos do sistema	Porta USB, ligação à Internet
XInput	✓
DirectInput	×

Importante

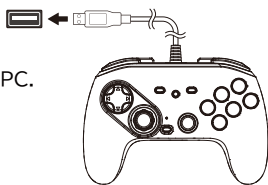
Antes de utilizar este produto com a sua PC, leia atentamente as instruções incluídas.

Disposição




Como ligar

- 1 Ligue o cabo USB à porta USB do PC.



- 2 Prima o Botão GUIA para terminar a ligação.



Transferir aplicação

『HORI Device Manager』 (Windows®11 / 10)

Transfira e instale o "HORI Device Manager" a partir do website deste produto utilizando o seu PC.

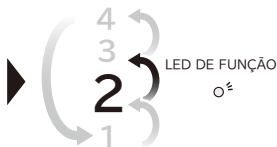
URL : <https://stores.horiusa.com/HPC-046U/manual>

É possível ajustar as funcionalidades seguintes na aplicação:

■ Definições de entrada do controlo direcional ■ Perfil ■ Modo de atribuição

Perfil

Botão Função



O LED DE FUNÇÃO irá mudar com base na definição do perfil.

Perfil	LED DE FUNÇÃO
1	Verde
2	Vermelho
3	Azul
4	Branco

Utilize o botão Função para mudar os perfis (os perfis podem ser definidos através da aplicação "HORI Device Manager").

Funcionalidades principais

Dimensões externas : 17 cm × 9 cm × 4,8 cm / 6,7 in × 3,5in × 1,9in

Peso : 250 g / 0,6lbs

Comprimento do cabo : 3,0 m / 9,8ft

* O produto real pode ser diferente da imagem

* O fabricante reserva-se o direito de mudar o desenho ou características sem qualquer aviso prévio.

● HORI e o logótipo HORI são marcas comerciais registadas da HORI.

● Todas as outras marcas registadas são propriedade dos seus respetivos proprietários.

ATENÇÃO:

Todas as alterações ou modificações não aprovadas expressamente pela parte responsável pela conformidade podem anular a autoridade do utilizador para operar o equipamento.

INFORMAÇÃO DA FCC

Este equipamento foi considerado como estando em conformidade nos termos da parte 15 do Regulamento da FCC. A operação está sujeita às duas condições seguintes: (1) Este equipamento não pode causar interferência nociva e (2) este equipamento tem de aceitar qualquer interferência recebida, incluindo interferência que possa causar uma operação indesejada.

NOTA: este equipamento foi testado e considerado como estando em conformidade com os limites de um dispositivo digital da classe B, nos termos da parte 15 do Regulamento da FCC. Estes limites são concebidos para proporcionar uma proteção razoável contra interferências nocivas numa instalação residencial. Este equipamento gera, utiliza e pode irradiar energia de radiofrequência e, se não for instalado e utilizado em conformidade com as instruções, pode causar interferências prejudiciais às comunicações por rádio. No entanto, não há garantias de que não ocorram interferências numa determinada instalação. Se este equipamento causar interferências prejudiciais à receção de rádio ou televisão, que podem ser determinadas ao desligar e ligar o equipamento, o utilizador é encorajado a tentar corrigir a interferência através de uma ou mais das seguintes medidas:

- Reorientar ou deslocar a antena de receção.
- Aumentar a separação entre o equipamento e o recetor.
- Ligar o equipamento a uma tomada num circuito diferente daquele a que o recetor está ligado.
- Consultar o distribuidor ou um técnico de rádio/ TV experiente para obter ajuda.

Declaração de Conformidade Simplificada

A HORI vem por este meio declarar que este produto está em conformidade com a Diretiva 2014/ 53/UE. O texto completo da declaração de conformidade da UE está disponível no seguinte endereço da Internet: <https://hori.co.uk/consumer-information>

Para o Reino Unido: a HORI vem por este meio declarar que este produto está em conformidade com os requisitos legais pertinentes. O texto completo da declaração de conformidade da UE está disponível no seguinte endereço da Internet: <https://hori.co.uk/consumer-information>

INFORMAÇÕES SOBRE A ELIMINAÇÃO DO PRODUTOS

Quando vê este símbolo em qualquer um dos nossos produtos elétricos ou embalagens, é uma indicação de que o produto elétrico ou bateria relevante não deve ser eliminado como lixo doméstico geral na Europa. Para garantir o tratamento correto de resíduos do produto e da bateria, elimine-os em conformidade com quaisquer legislações ou requisitos locais aplicáveis para a eliminação de equipamento elétrico ou baterias. Ao fazê-lo, ajudará a conservar os recursos naturais e a melhorar as normas de proteção ambiental no tratamento e eliminação de resíduos elétricos.



A HORI garante ao comprador original que o produto comprado novo na sua embalagem original estará isento de quaisquer defeitos de material e de fabrico por um período de um ano a partir da data original de compra. Se não for possível processar o pedido de garantia através do distribuidor original, contacte diretamente o apoio ao cliente da HORI.

Para o apoio ao cliente na América do Norte e América Latina, utilize o nosso formulário de apoio ao cliente:

<https://stores.horiusa.com/contact-us/>

Para o apoio ao cliente na Europa, envie um e-mail para info@horiuk.com

Informações sobre a garantia:

Para América do Norte, LATAM, Austrália : <https://stores.horiusa.com/policies/>

Para Europa e Oriente Médio : <https://hori.co.uk/policies/>