

# Handleiding

Bedankt voor de aankoop van dit product.  
Lees voor het gebruik van dit product de instructies aandachtig door.  
Bewaar de handleiding na het lezen ter referentie.

## Let op

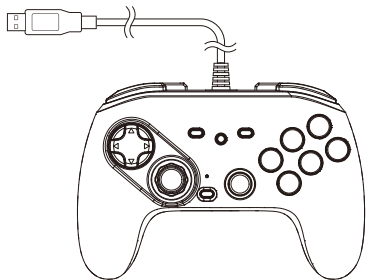


Let op

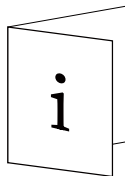
Ouders/verzorgers:  
lees de volgende informatie aandachtig door.

- Lang snoer. Wurgingsgevaar.
- Houd het product uit de buurt van stoffige of vochtige ruimten.
- Gebruik dit product niet als het beschadigd of aangepast is.
- Laat dit product niet nat worden. Dit kan een elektrische schok of een storing veroorzaken.
- Plaats dit product niet in de buurt van warmtebronnen en laat het niet voor langere tijd in direct zonlicht liggen. Oververhitting kan tot storingen leiden.
- Raak de metalen onderdelen van de USB-stekker niet aan.
- Voorkom dat het product valt of er een gewicht op het product rust.
- Trek niet hard aan de kabel van het product en buig de kabel niet.
- Als het product moet worden schoongemaakt, gebruik dan uitsluitend een zachte droge doek. Gebruik geen chemische middelen, zoals benzeen of verdunner.
- Gebruik dit product niet voor iets anders dan het beoogde doel.  
Wij zijn niet verantwoordelijk voor ongelukken of schade in het geval van ander gebruik dan het beoogde doel.
- Gebruik dit product niet met een USB-hub.  
Het product werkt dan mogelijk niet goed.

## Inhoud



Controller ×1



Handleiding ×1

## Platform

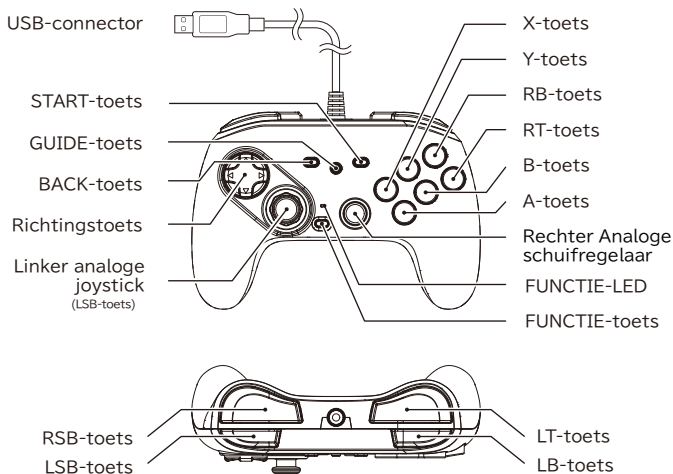
### PC (Windows®11 / 10)

Systemvereisten	USB-aansluiting, internetverbinding
XInput	✓
DirectInput	×

### Belangrijk

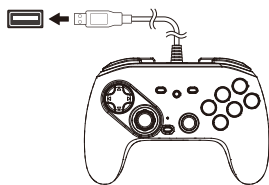
Lees voordat u dit product met uw PC gebruikt bijgevoegde instructies zorgvuldig door.

## Indeling




## Aansluiten

- ① Sluit de USB-kabel aan op de USB-aansluiting van de pc.



- ② Druk op de GUIDE-toets om de verbinding te voltooien.



## App downloaden

### 『HORI Device Manager』 (Windows®11 / 10)

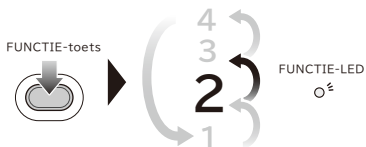
Download en installeer 'HORI Device Manager' met uw pc op de website van dit product.

URL : <https://stores.horiusa.com/HPC-046U/manual>

U kunt de volgende functies aanpassen in de app:

- Invoerstellingen voor richtingsgevoelige pad
- Profiel    ■ Modus Toewijzen

## Profiel



Het FUNCTIE-LED verandert op basis van de profielinstelling.

Profiel	FUNCTIE-LED
1	Groen
2	Rood
3	Blauw
4	Wit

Gebruik de functietoets om van profiel te wisselen (u kunt profielen instellen via de HORI Device Manager-app).

## Hoofdkenmerken

Uitwendige afmetingen :	17 cm × 9 cm × 4,8 cm / 6,7 in × 3,5in × 1,9in
Gewicht :	250 g / 0,6lbs
Kabellengte :	3,0 m / 9,8ft

\* Werkelijke product kan afwijken van afbeelding.

\* De fabrikant behoudt zich het recht voor om het productontwerp of de specificaties zonder voorafgaande kennisgeving te wijzigen.

● HORI en het HORI-logo zijn geregistreerde handelsmerken van HORI.

● Alle overige merken zijn het intellectuele eigendom van de betreffende eigenaren.

#### OPGELET:

Wijzigingen of aanpassingen die de partij verantwoordelijk voor naleving niet uitdrukkelijk heeft goedgekeurd, kan de machtiging van de gebruiker om de apparatuur te gebruiken, tenietdoen.

#### DE FCC WILT DAT U HET VOLGENDE WEET

Dit apparaat voldoet aan deel 15 van de FCC-regels. De werking is onderhevig aan de volgende twee voorwaarden: (1) dit apparaat mag geen schadelijke interferentie veroorzaken, en (2) dit apparaat moet alle ontvangen interferentie accepteren, inclusief interferentie die ongewenste werking kan veroorzaken. **OPMERKING:** deze apparatuur is getest en voldoet aan de beperkingen voor een digitaal apparaat van klasse B, overeenkomstig deel 15 van de

FCC-voorschriften. Deze limieten zijn bedoeld om redelijke bescherming te bieden tegen schadelijke interferentie bij installatie in een woonomgeving. Dit apparaat genereert en gebruikt radiofrequentie-energie en kan deze uitstralen. Als het apparaat niet volgens de instructies wordt geïnstalleerd en gebruikt, kan het schadelijke interferentie veroorzaken bij radiocommunicaties. Er is echter geen garantie dat er geen storing zal optreden in een bepaalde installatie. Als dit apparaat schadelijke interferentie veroorzaakt bij de ontvangst van radio of televisie, wat kan worden vastgesteld door het apparaat uit en in te schakelen, wordt de gebruiker aangemoedigd om te proberen de interferentie te verhelpen aan de hand van een of meer van de volgende maatregelen:

- Heroriëntatie of verplaatsing van de ontvangstantenne.
- Vergroten van de afstand tussen het apparaat en de ontvanger.
- Aansluiten van het apparaat op een stopcontact in een andere groep dan die waarop de ontvanger is aangesloten.
- Raadpleeg de dealer of een ervaren radio-/tv-technicus voor hulp.

#### Vereenvoudigde verklaring van overeenstemming

Hierbij verklaart HORI dat dit product in overeenstemming is met Richtlijn 2014/53/EU. De volledige tekst van de EU-verklaring van overeenstemming is beschikbaar op het volgende internetadres: <https://hori.co.uk/consumer-information/>

Voor het VK: hierbij verklaart HORI dat dit product in overeenstemming is met relevante wettelijke vereisten. De volledige tekst van de EU-conformiteitsverklaring is beschikbaar op het volgende internetadres: <https://hori.co.uk/consumer-information/>

#### PRODUCTINFORMATIE OMTRENT VERWIJDERING

Wanneer u dit symbool ziet op een van onze elektrische producten of verpakkingen, betekent dit dat het betreffende elektrische product of de batterij niet als gewoon huishoudelijk afval mogen worden weggegooid binnen Europa. Voor een correcte afvalverwerking van het product en de batterij moet u deze in overeenstemming met enige van toepassing zijnde lokale wetgeving of vereisten voor het afvoeren van elektrische apparatuur of batterijen weggooien. Door dit te doen helpt u mee met het behouden van natuurlijke hulpbronnen en het verbeteren van de standaarden van milieubescherming in de zin van de behandeling en verwijdering van elektrisch afval.



HORI garandeert de oorspronkelijke koper dat het nieuw gekochte product in de oorspronkelijke verpakking vrij is van materiaal- en fabricagefouten gedurende een periode van één jaar vanaf de oorspronkelijke aankoopdatum. Als de garantieclaim niet via de oorspronkelijke detailhandelaar kan worden afgehandeld, neem dan rechtstreeks contact op met de klantenservice van HORI.

Gebruik voor klantenservice in Noord- en Latijns-Amerika ons klantenserviceformulier: <https://stores.horiusa.com/contact-us/>

Stuur voor klantenservice in Europa een e-mail naar [info@horiuk.com](mailto:info@horiuk.com)

#### Garantie-informatie:

Voor Noord-Amerika, LATAM, Australië : <https://stores.horiusa.com/policies/>

Voor Europa en het Midden-Oosten : <https://hori.co.uk/policies/>