



# Manuale di Istruzioni

Grazie per aver scelto questo prodotto.  
Prima di utilizzarlo, leggere attentamente le istruzioni.  
Una volta lette le istruzioni, conservarle per riferimenti futuri.

## Avvertenze

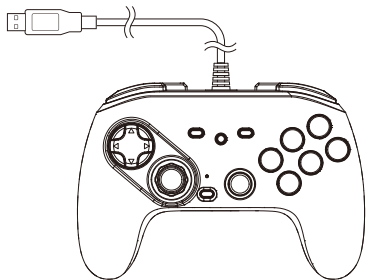


### Avvertenze

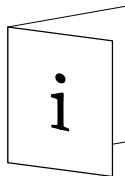
Leggere attentamente prima dell'utilizzo

- Cavo lungo. Pericolo di strangolamento.
- Tenere il prodotto lontano dalla polvere e da luoghi umidi.
- Non usare questo prodotto se è danneggiato o alterato.
- Non bagnare questo prodotto poiché potrebbe causare shock elettrico o malfunzionamento.
- Non posizionare questo prodotto vicino a fonti di calore o sotto la luce diretta del sole per lunghi periodi. Il surriscaldamento potrebbe provocare malfunzionamenti.
- Non toccare le parti metalliche della presa USB.
- Non sottoporre il prodotto ad urti o pesi.
- Non tirare bruscamente o piegare il cavo del prodotto.
- Non smontare, riparare o modificare questo prodotto.
- Per pulire il prodotto usare unicamente un panno asciutto.  
Non usare agenti chimici come benzene o diluenti.
- Non utilizzare questo prodotto in qualsiasi modo diverso rispetto al previsto.  
HORI non si assume alcuna responsabilità in caso di incidenti o danni provocati dall'utilizzo inadeguato di questo prodotto.
- Non usare questo prodotto tramite un hub USB.  
Il prodotto potrebbe non funzionare correttamente.

## Contenuto



Controller ×1



Manuale di Istruzioni ×1

## Piattaforma

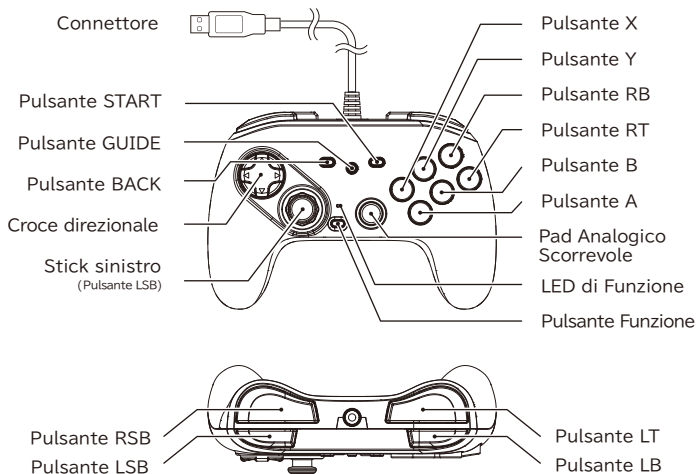
### PC (Windows®11 / 10)

Requisiti di sistema	Porta USB, Connessione Internet
XInput	✓
DirectInput	×

### Importante

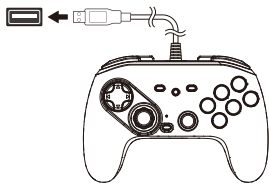
Consultare il manuale di PC prima di utilizzare questo prodotto.

## Nomi dei componenti




## Come collegare il prodotto

- 1 Connettere il cavo USB alla porta USB del sistema Console PC.



- 2 Premere il Pulsante GUIDE per ultimare la connessione.



## Download dell'App

### 『HORI Device Manager』 (Windows®11 / 10)

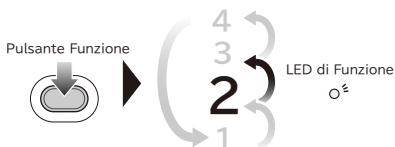
Scarica e installa "HORI Device Manager" dal link seguente:

URL : <https://stores.horiusa.com/HPC-046U/manual>

Le seguenti impostazioni possono essere regolate tramite l'app:

■ Impostazioni Input D-Pad ■ Modalità Assign ■ Profilo

## Profilo



Il LED di Funzione cambierà a seconda del profilo impostato.

Configurazione Profilo	LED di Funzione
1	Verde
2	Rosso
3	Blu
4	Bianco

Usare il pulsante Funzione per cambiare tra i vari profili (i profili possono essere impostati con l'app HORI Device Manager).

## Specifiche

Dimensioni	: 17 cm × 9 cm × 4,8 cm / 6,7 in × 3,5in × 1,9in
Peso	: 250 g / 0,6lbs
Lunghezza del cavo	: 3,0 m / 9,8ft

\* l'immagine sulla confezione può differire dal prodotto finale

\* Il produttore si riserva il diritto di modificare le specifiche del prodotto senza nessun preavviso.

● HORI e il logo HORI sono marchi registrati di HORI.

● Tutti gli altri marchi sono di proprietà dei rispettivi proprietari.

**ATTENZIONE:**

Eventuali cambiamenti o modifiche non espressamente approvati da chi responsabile per la conformità del prodotto potrebbero annullare il diritto dell'utente ad utilizzare l'apparecchiatura.

**LA FCC VUOLE FAR SAPERE CHE:**

Questo dispositivo è conforme alla parte 15 delle norme FCC. L'operazione è soggetta alle due seguenti condizioni: (1) Questo dispositivo non può causare interferenze dannose e (2) questo dispositivo deve accettare qualsiasi interferenza ricevuta, comprese le interferenze che potrebbero causare un funzionamento indesiderato.

**NOTA:** questa apparecchiatura è stata testata ed è risultata conforme ai limiti per un dispositivo digitale di Classe B, ai sensi della parte 15 del Regolamento FCC. Questi limiti sono progettati per fornire una protezione ragionevole contro interferenze dannose in un'installazione residenziale. Questa apparecchiatura genera, utilizza e può irradiare radio energia di frequenza e, se non installata e utilizzata secondo le istruzioni, può causare interferenze dannose alle comunicazioni radio.

Tuttavia, non vi è alcuna garanzia che non si verifichino interferenze tramite una particolare installazione. È possibile determinare se questa apparecchiatura causa interferenze dannose alla ricezione radiofonica o televisiva spegnendo e riaccendendo l'apparecchiatura.

L'utente è incoraggiato a cercare di correggere l'interferenza tramite una o più delle seguenti misure:

- Riorientamento o riposizionamento dell'antenna ricevente.
- Aumento della separazione tra l'apparecchiatura e il ricevitore.
- Collegamento dell'apparecchiatura ad una presa di un circuito diverso da quello a cui è collegato il ricevitore.
- Consultazione del rivenditore o di un tecnico radio/TV esperto per assistenza.

**Dichiarazione di Conformità CE semplificata**

HORI dichiara che questo prodotto è conforme alla Direttiva 2014/53/EU.

Il testo completo della dichiarazione di conformità CE è disponibile al seguente indirizzo internet:  
<https://hori.co.uk/consumer-information/>

Per il Regno Unito: con la presente, Hori dichiara che questo prodotto è conforme ai requisiti di legge pertinenti. Il testo completo della dichiarazione di conformità è disponibile al seguente indirizzo Internet:  
<https://hori.co.uk/consumer-information/>

**INFORMAZIONI PER LO SMALTIMENTO DEL PRODOTTO**

Se trovate questo simbolo su uno dei nostri prodotti o imballaggi, significa che il prodotto o la batteria non devono essere trattati come rifiuti domestici in Europa. Per garantire un trattamento adeguato dei rifiuti per il prodotto o la batteria, smaltirlo in conformità alla normativa in vigore nel vostro luogo di residenza in relazione al trattamento di apparecchi elettrici e batterie. In questo modo si contribuisce a preservare le risorse naturali e migliorare gli standard di protezione ambientale riguardanti il trattamento e il riciclaggio dei rifiuti elettrici.



HORI garantisce all'acquirente originale che il prodotto acquistato nuovo nella sua confezione originale sarà privo di difetti sia di materiale che di lavorazione per un periodo di un anno dalla data di acquisto originale. Se la richiesta di garanzia non può essere elaborata tramite il rivenditore, si prega di contattare l'assistenza clienti HORI.

Per l'assistenza clienti in Nord America e America Latina, utilizza il nostro modulo di assistenza clienti:  
<https://stores.horiusa.com/contact-us/>

Per l'assistenza clienti in Europa, inviare un'e-mail a [info@horiuk.com](mailto:info@horiuk.com)

**Informazioni sulla garanzia:**

Per il Nord America, l'America Latina e l'Australia : <https://stores.horiusa.com/policies/>

Per l'Europa e il Medio Oriente : <https://hori.co.uk/policies/>