

Mode d'emploi

Merci d'avoir acheté ce produit.
Veuillez lire attentivement les instructions avant d'utiliser le produit.
Après avoir lu le livret d'instructions,
veuillez le conserver à portée de main pour consultation ultérieure.

Attention

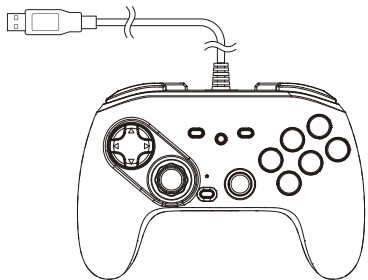


Attention!

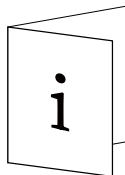
Parents / Tuteurs, veuillez lire attentivement.

- Long cordon. Risque d'étranglement.
- Veillez à ne pas laisser le produit dans des lieux humides et poussiéreux.
- N'utilisez pas ce produit s'il a été endommagé ou modifié.
- Ne mouillez pas ce produit. Cela peut provoquer un choc électrique ou un dysfonctionnement.
- Une surchauffe peut entraîner un dysfonctionnement.
- Ne touchez pas la partie métallique du port USB.
- N'exercez pas de force excessive sur le produit et évitez les impacts.
- Évitez de tirer ou tordre le câble du produit.
- Ne jamais désassembler, réparer ou modifier ce produit.
- Pour nettoyer le produit, merci d'utiliser un chiffon sec et doux.
Ne jamais utiliser de produits chimiques tels que du benzène ou du diluant.
- N'utilisez pas ce produit à des fins autres que celles pour lesquelles il a été conçu. HORI ne sera pas tenu responsable en cas d'accidents ou dommages arrivant suite à un usage autre que celui prévu.
- Ne pas utiliser ce produit avec un adaptateur USB.
Le produit risque de ne pas fonctionner correctement.
- Les fils ne doivent pas être insérées dans les prises de courant.
- L'emballage doit être conservé car il contient des informations importantes.

Contenu



Manette x1



Mode d'emploi x1

Plateforme

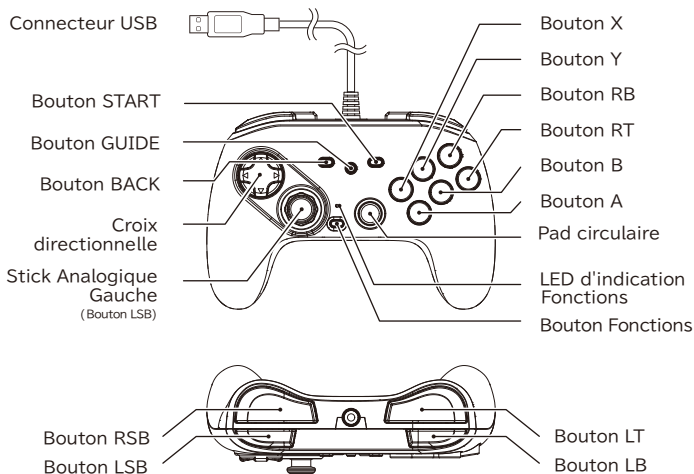
PC (Windows®11 / 10)

Paramètres Système requis	Port USB, Connexion internet
XInput	✓
DirectInput	×

Important

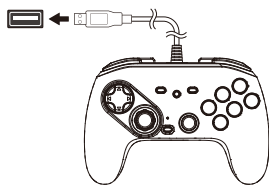
Merci de consulter le manuel de la PC avant utilisation.

Caractéristiques principales




Comment se connecter

- ① Connectez le câble USB à la au PC via le port USB.



- ② Appuyez sur le Bouton GUIDE pour finaliser la connexion.



Télécharger l'application

『HORI Device Manager』 (Windows®11 / 10)

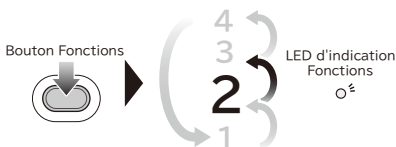
"Veuillez télécharger et installer le « HORI Device Manager » à partir du site Web de ce produit via votre PC.

URL : <https://stores.horiusa.com/HPC-046U/manual>

Les fonctionnalités suivantes peuvent être ajustées dans l'application :

■ Paramètres de la croix directionnelle ■ Mode ASSIGN (Réglage) ■ Profil

Fonctions du Profil



La LED d'indication Fonctions s'allumera avec la couleur ci-dessous en fonction du profil sélectionné.

Ensembles de profils	LED d'indication Fonctions
1	Vert
2	Rouge
3	Bleu
4	Blanc

Le changement du profil peut être effectué avec le bouton FONCTION (Chaque profil peut être configuré via l'application).

Spécifications principales

Dimensions externes : 17 cm × 9 cm × 4,8 cm / 6,7 in × 3,5in × 1,9in

Poids : 250 g / 0,6lbs

Longueur du câble : 3,0 m / 9,8ft

* Le produit réel peut différer de l'image.

* Le fabricant se réserve le droit de modifier les caractéristiques du produit sans préavis.

● HORI et le logo de HORI sont des marques déposées de HORI.

● Toutes les autres marques déposées sont la propriété de leurs propriétaires respectifs.

AVERTISSEMENT:

Tout changement ou modification non expressément approuvé par la partie responsable de la conformité pourrait annuler l'autorité de l'utilisateur à faire fonctionner l'équipement.

La FCC souhaite vous informer des points suivants : Cet appareil obéit à la partie 15 du règlement de la FCC. Son fonctionnement est sujet à deux conditions: (1) L'appareil ne doit pas causer d'interférences nuisibles, et (2) cet appareil doit tolérer les interférences reçues, ce qui inclut les interférences qui risquent de provoquer une utilisation indésirable.

REMARQUE: Cet équipement a été testé et déclaré conforme aux limites imposées aux appareils numériques de classe B, conformément à la section 15 du règlement de la FCC. Ces limites sont conçues pour fournir une protection raisonnable contre les interférences nuisibles dans une installation résidentielle. Cet équipement génère, utilise et peut émettre de l'énergie de fréquence radio. S'il n'est pas installé et utilisé conformément aux instructions, il peut causer des interférences nuisibles aux communications radio. Cependant, rien ne garantit que des interférences ne se produiront pas dans une installation particulière. Si cet équipement provoque des interférences nuisibles avec la réception de radio ou de télévision, ce qui peut être déterminé en éteignant et en rallumant l'équipement, l'utilisateur est invité à tenter de corriger l'interférence en appliquant l'une ou plusieurs des mesures suivantes:

- Réorienter ou déplacer l'antenne de réception.
- Augmenter la distance entre l'équipement et le récepteur.
- Raccordez l'équipement à une prise d'un circuit différent de celui auquel le récepteur est connecté.
- Consultez le revendeur ou un technicien expérimenté en radio / TV pour obtenir de l'aide."

CAN ICES-003(B) / NMB-003(B)

This Class B digital apparatus complies with Canadian ICES-003.

Cet appareil numérique de la classe B est conforme à la norme NMB-003 du Canada.

Déclaration de conformité UE simplifiée

HORI déclare que ce produit est conforme à la directive 2014/53/UE

Le texte intégral de la déclaration de conformité UE est disponible à l'adresse suivante :

<https://hori.co.uk/consumer-information/>

Pour le Royaume Uni : Par la présente, HORI déclare que ce produit est conforme aux exigences légales pertinentes. L'intégralité du texte de la déclaration de conformité est disponible à l'adresse Internet suivante : <https://hori.co.uk/consumer-information/>

INFORMATIONS SUR LA DESTRUCTION DU PRODUIT

Le symbole ci-dessus signifie que, conformément aux lois et réglementations locales, vous devez mettre au rebut votre produit et/ou sa batterie séparément des ordures ménagères. Lorsque ce produit n'est plus utilisable, portez-le dans un centre de collecte des déchets agréé par les autorités locales. La collecte et le recyclage séparé de votre produit et/ou de sa batterie lors de l'élimination permettent de préserver les ressources naturelles et de protéger l'environnement et la santé des êtres humains.



HORI garantit à l'acheteur d'origine que notre produit acheté neuf dans son emballage d'origine est exempt de tout défaut de matériau et de fabrication pendant une période d'un an à compter de la date d'achat d'origine. Si la demande de garantie ne peut pas être traitée par le revendeur d'origine, veuillez contacter le service client HORI.

Pour contacter le support client en Amérique du Nord et en Amérique latine, veuillez utiliser notre formulaire de support client : <https://stores.horiusa.com/contact-us/>

Pour contacter le support client en Europe, veuillez envoyer un e-mail à info@horiuk.com

Informations sur la garantie :

Pour l'Amérique du Nord, l'Amérique Latine, l'Australie : <https://stores.horiusa.com/policies/>

Pour l'Europe et le Moyen-Orient : <https://hori.co.uk/policies/>